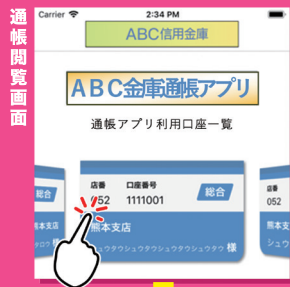


登録完了

ホーム画面から登録口座一覧や通帳情報、入出金明細が確認できます



通帳イメージの詳細確認
「通帳閲覧」アイコンまたは画面下の「通帳」をタップすると、通帳アプリ口座の一覧が表示され、「通帳デザイン」をタップで紙通帳のように入出金明細が確認できます



スマホの画面の縦横で切替わります

個人で普通預金をお持ちのお客さまはどなたでもご利用いただけます

口座番号そのまま！
スマホでカンタン登録！



口座開設時にご登録いただいた口座情報やお客さま情報などを入力いただけます。



保有口座を最大5つまで登録できます！



登録した口座が一目でわかります。



最大10年間分の入出金明細が見られます！




「通帳」のように見られます。総合口座の場合、総合口座定期預金も閲覧可能です。



総合口座担保定期の新解約ができます！

総合口座担保定期預金の新約および解約ができます。普通預金口座から総合口座へ変更して定期預金を預け入れいただくこともできます。



保有資産一覧が見られます！

各資産(預金、債券、保険)をタップすると詳細情報も確認できます。



検索・メモなど便利な管理機能も！

期間や金額で明細を検索できます。また、明細詳細にメモ情報を書いたり、過去の明細のファイルも保存できます。



紙通帳から通帳アプリへ

たちばな信用金庫 ご利用無料 しんきん通帳アプリ

便利になりました♪

いつでもどこでも
入出金明細や残高を
スマホで確認！



スマホが通帳に！



※詳しくはお近くの窓口へお気軽におたずね下さい。



あなたに夢を届けます

たちばな信用金庫

<https://www.tachibana-shinkin.jp>

登録前にご確認ください。

ご留意いただきたい事項

1. 「紙通帳」から「通帳アプリ」に切り替えた場合、これまで使用していた「紙通帳」はご使用いただけなくなります。
2. 「紙通帳」から「通帳アプリ」に切り替えた場合、切替前日以前の未記帳明細は、切替日の翌々日より、「通帳アプリ」でご覧いただけます。なお、記帳済みの入出金明細は、「通帳アプリ」ではご覧いただけません。
3. 「通帳アプリ」では、総合口座担保定期の新約取消および解約取消はできません。取り消す場合は、ご来店いただく必要があります。
4. 「通帳アプリ」をご利用の口座を「紙通帳」へ戻す際には、当金庫所定の通帳発行手数料がかかる場合があります。

ご登録時には口座番号が必要となります

あなたの口座番号は

です。

お問い合わせ先

たちばな信用金庫 事務部

Tel.0957-22-1775

お問い合わせ時間

平日 9:00~17:00

「通帳アプリ」の登録方法

1 アプリをQRコードでダウンロード



しんきん通帳

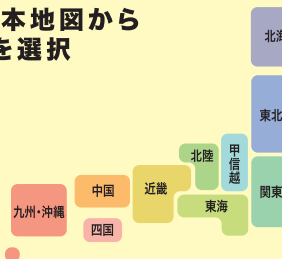
Androidの方はこちら



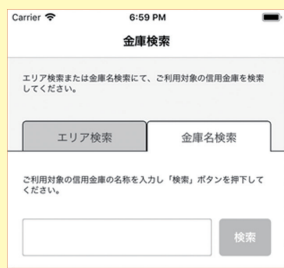
iPhoneの方はこちら



2 アプリ起動後、日本地図からお住まいの地区を選択



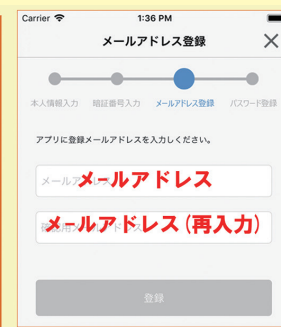
3 検索画面より当金庫を選択し登録する口座の支店番号と口座番号を入力



4 当金庫にご登録いただいているお客様のカナ氏名・生年月日・電話番号下4ケタを入力



5 キャッシュカードの暗証番号を入力しメールアドレスを登録



6 5で登録したメールアドレスに送られてくる認証コードを入力し、次回以降、本アプリを利用して入出金明細等を閲覧する際のパスワードを登録



7 通帳アプリ利用手続きへ進む ※注意事項を必ずお読みください

